



# BILANCIO DI PREVISIONE 2018/2020


**PEG ENTRATA**  
*DA PAG. 1 A PAG. 14*



98122 - MESSINA \* VIA GARIBALDI \*  
C.F. e P.IVA : 01940970831

PARAMETRI DI STAMPA

Responsabili	
Classificazione	
Stampa per responsabile	TUTTI (con riepilogo finale)
Capitoli significativi	NO



**ENTE AUTONOMO REGIONALE TEATRO DI MESSINA**

**BILANCIO DI PREVISIONE 2018 - ENTRATA**

TIT.	TIP.	CAT.	CAP.	DESCRIZIONE	Responsabile	Residui attivi al 31/12/2017	Previsione Definitiva 2017	Previsione 2018	Previsione 2019	Previsione 2020	di cui entrate non ricorrenti	Previsione Cassa 2018
<b>Fondo pluriennale vincolato per spese correnti</b>							154.896,98	60.152,30	88.376,93	11.344,44		
<b>Fondo pluriennale vincolato per spese in conto capitale</b>							-	-	-	-		
<b>Utilizzo avanzo di Amministrazione</b>							2.551.622,90	2.544.989,91	2.754.989,91	3.054.989,91		
<i>- di cui avanzo vincolato utilizzato anticipatamente</i>								-	-	-		
<i>- di cui Utilizzo Fondo anticipazioni di liquidità (DL 35/2013 e successive modifiche e rifinanziamenti)</i>							-	-	-	-		
<b>Fondo di Cassa</b>												244.313,46
<b>2 TRASFERIMENTI CORRENTI</b>												
2	101	Trasferimenti correnti da Amministrazioni pubbliche										
2	101	101	Trasferimenti correnti da Amministrazioni Centrali									
2	101	101	102015.0	CONTRIBUTO ORDINARIO		48.022,74	40.000,00	40.000,00	40.000,00	40.000,00	-	88.022,74
2	101	102	Trasferimenti correnti da Amministrazioni Locali									
2	101	102	101010.0	CONTRIBUTO ORDINARIO L.R. 15 MAGGIO 1991 N° 17 E 10 GENNAIO 1995 N° 4		527.549,16	3.797.000,00	4.566.150,00	3.647.160,00	2.687.886,01	-	3.338.173,32
2	101	102	101011.0	CONTRIBUTO STRAORDINARIO DELLA REGIONE FINALIZZATO ALL'ORGANIZZAZIONE DI EVENTI ED ATTIVITA' CULTURALI DA EFFETTUARE SUL TERRITORIO REGIONAL		-	-	-	-	-	-	-
2	101	102	101012.0	Trasferimenti da Fondo Unico per lo Spettacolo (comma 2, art. 65 L.R. 07/05/2015 n. 9)		61.677,00	480.517,00	409.704,00	409.704,00	409.704,00	-	471.381,00
2	101	102	101013.0	CONTRIBUTO FURS ANNO 2016 (VINCOLATO AL CAPITOLO SPESE 106518)		505.807,00	505.807,00	-	-	-	-	505.807,00
2	101	102	103020.0	CONTRIBUTO ORDINARIO DEL COMUNE		-	100.000,00	100.000,00	100.000,00	100.000,00	-	100.000,00
2	101	102	103025.0	CONTRIBUTO ORDINARIO DELLA PROVINCIA		-	-	-	-	-	-	-
2	101	102	103026.0	CONTRIBUTO FINALIZZATO DELLA PROVINCIA (VINCOLATO AL CAP U 103205 SPESE)		-	-	-	-	-	-	-
2	101	102	103027.0	CONTRIBUTO FINALIZZATO COMUNE (VINCOLATO CAP U 103188 SPESE)		-	-	-	-	-	-	-



**ENTE AUTONOMO REGIONALE TEATRO DI MESSINA**

**BILANCIO DI PREVISIONE 2018 - ENTRATA**

TIT.	TIP.	CAT.	CAP.	DESCRIZIONE	Responsabile	Residui attivi al 31/12/2017	Previsione Definitiva 2017	Previsione 2018	Previsione 2019	Previsione 2020	di cui entrate non ricorrenti	Previsione Cassa 2018
2	<b>TRASFERIMENTI CORRENTI</b>											
2	101	<i>Trasferimenti correnti da Amministrazioni pubbliche</i>										
2	101	102		<i>Trasferimenti correnti da Amministrazioni Locali</i>		1.095.033,16	4.883.324,00	5.075.854,00	4.156.864,00	3.197.590,01	-	4.415.361,32
2	101	102	103028.0	CONTRIBUTO PER LAVORI DI MANUTENZIONE STRAORDINARIA NELLO STABILE DEL TEATRO DI PROPRIETA' DEL COMUNE DI MESSINA (VINCOLATO CAP U103266)		-	-	-	-	-	-	-
<b>TOTALE TIPOLOGIA 101</b>						<b>1.143.055,90</b>	<b>4.923.324,00</b>	<b>5.115.854,00</b>	<b>4.196.864,00</b>	<b>3.237.590,01</b>	<b>-</b>	<b>4.503.384,06</b>
2	103	<i>Trasferimenti correnti da Imprese</i>										
2	103	302		<i>Altri trasferimenti correnti da imprese</i>		-	-	-	-	-	-	-
2	103	302	105040.0	CONTRIBUTI OBBLIGATORI		-	-	-	-	-	-	-
<b>TOTALE TIPOLOGIA 103</b>						<b>-</b>	<b>-</b>	<b>-</b>	<b>-</b>	<b>-</b>	<b>-</b>	<b>-</b>
2	104	<i>Trasferimenti correnti da Istituzioni Sociali Private</i>										
2	104	401		<i>Trasferimenti correnti da Istituzioni Sociali Private</i>		-	-	-	-	-	-	-
2	104	401	104030.0	CONTRIBUTI		-	-	-	-	-	-	-
2	104	401	104035.0	EROGAZIONI LIBERALI		-	-	-	-	-	-	-
<b>TOTALE TIPOLOGIA 104</b>						<b>-</b>	<b>-</b>	<b>-</b>	<b>-</b>	<b>-</b>	<b>-</b>	<b>-</b>
2	105	<i>Trasferimenti correnti dall'Unione Europea e dal Resto del Mondo</i>										
2	105	501		<i>Trasferimenti correnti dall'Unione Europea</i>		-	-	-	-	-	-	-
2	105	501	102016.0	ENTRATE DERIVANTI DA FINANZIAMENTI DI PROGETTI EUROPEI		-	-	-	-	-	-	-
<b>TOTALE TIPOLOGIA 105</b>						<b>-</b>	<b>-</b>	<b>-</b>	<b>-</b>	<b>-</b>	<b>-</b>	<b>-</b>
<b>TOTALE TITOLO 2</b>						<b>1.143.055,90</b>	<b>4.923.324,00</b>	<b>5.115.854,00</b>	<b>4.196.864,00</b>	<b>3.237.590,01</b>	<b>-</b>	<b>4.503.384,06</b>



**ENTE AUTONOMO REGIONALE TEATRO DI MESSINA**

**BILANCIO DI PREVISIONE 2018 - ENTRATA**

TIT.	TIP.	CAT.	CAP.	DESCRIZIONE	Responsabile	Residui attivi al 31/12/2017	Provisione Definitiva 2017	Provisione 2018	Provisione 2019	Provisione 2020	di cui entrate non ricorrenti	Provisione Cassa 2018
3				<b>ENTRATE EXTRATRIBUTARIE</b>								
3	100			Vendita di beni e servizi e proventi derivanti dalla gestione dei beni								
3	100	200		Entrate dalla vendita e dall'erogazione di servizi								
3	100	200	108055.0	PROVENTI DA VENDITA DI BOTTEGHINO E ABBONAMENTI		297.419,49	1.257.707,00	1.039.863,65	1.150.000,00	1.150.000,00	-	1.337.283,14
3	100	200	108050.0	PROVENTI DA BAR E GUARDAROBA		233.153,15	775.000,00	725.000,00	850.000,00	850.000,00	-	958.153,15
3	100	200	108055.0	PROVENTI DA PUBBLICAZIONI E PROGRAMMI		-	10.000,00	2.000,00	10.000,00	10.000,00	-	2.000,00
3	100	200	108080.0	PROVENTI DERIVANTI DA COPRODUZIONE		-	10.000,00	10.000,00	10.000,00	10.000,00	-	10.000,00
3	100	200	108085.0	PROVENTI DA SPONSORIZZAZIONI		6.639,34	66.000,00	189.863,65	60.000,00	60.000,00	-	195.502,99
3	100	200	108090.0	PROVENTI DA PUBBLICITÀ		-	110.000,00	10.000,00	50.000,00	50.000,00	-	10.000,00
3	100	200	108095.0	PROVENTI VARI		-	50.000,00	8.000,00	20.000,00	20.000,00	-	8.000,00
3	100	200	108096.0	PROVENTI DERIVANTI DA ATTIVITÀ COLLATERALI (EVENTI, VISITE GUIDATE, ECC.)		20.607,00	56.707,00	30.000,00	50.000,00	50.000,00	-	50.607,00
3	100	200	108100.0	PROVENTI DA CIRCUITAZIONE SPETTACOLI		-	120.000,00	15.000,00	50.000,00	50.000,00	-	15.000,00
3	100	300		Proventi derivanti dalla gestione dei beni		37.020,00	60.000,00	50.000,00	50.000,00	50.000,00	-	87.020,00
3	100	300	107050.0	PROVENTI DA NOLEGGIO MATERIALE TEATRALE		20.629,30	140.000,00	170.000,00	170.000,00	170.000,00	-	190.629,30
						-	20.000,00	20.000,00	20.000,00	20.000,00	-	20.000,00



**ENTE AUTONOMO REGIONALE TEATRO DI MESSINA**

**BILANCIO DI PREVISIONE 2018 - ENTRATA**

TIT.	TIP.	CAT.	CAP.	DESCRIZIONE	Responsabile	Residui attivi al 31/12/2017	Previsione Definitiva 2017	Previsione 2018	Previsione 2019	Previsione 2020	di cui entrate non ricorrenti	Previsione Cassa 2018
3	<b>ENTRATE EXTRATRIBUTARIE</b>											
3	100	<b>Vendita di beni e servizi e proventi derivanti dalla gestione dei beni</b>										
3	100	300		<i>Proventi derivanti dalla gestione dei beni</i>		20.629,30	140.000,00	170.000,00	170.000,00	170.000,00	-	190.629,30
3	100	300	108070.0	PROVENTI DA VENDITA DI MATERIALE FUORI USO		-	-	-	-	-	-	-
3	100	300	108075.0	PROVENTI DERIVANTI DALL'AFFITTO DEI LOCALI DI SPETTACOLO		20.629,30	120.000,00	150.000,00	150.000,00	150.000,00	-	170.629,30
<b>TOTALE TIPOLOGIA 100</b>						<b>318.048,79</b>	<b>1.397.707,00</b>	<b>1.209.863,65</b>	<b>1.320.000,00</b>	<b>1.320.000,00</b>	<b>-</b>	<b>1.527.912,44</b>
3	300	<b>Interessi attivi</b>										
3	300	300		<i>Altri interessi attivi</i>		-	2.000,00	2.000,00	2.000,00	2.000,00	-	2.000,00
3	300	300	105045.0	INTERESSI ATTIVI SU DEPOSITI E CONTI CORRENTI		-	2.000,00	2.000,00	2.000,00	2.000,00	-	2.000,00
3	300	300	110110.0	INDENNITÀ, INTERESSI DI MORA, SANZIONI AMMINISTRATIVE		-	-	-	-	-	-	-
<b>TOTALE TIPOLOGIA 300</b>						<b>-</b>	<b>2.000,00</b>	<b>2.000,00</b>	<b>2.000,00</b>	<b>2.000,00</b>	<b>-</b>	<b>2.000,00</b>
3	500	<b>Rimborsi e altre entrate correnti</b>										
3	500	200		<i>Rimborsi in entrata</i>		276.689,25	40.000,00	79.664,02	82.883,89	82.883,89	-	356.353,27
3	500	200	111115.0	RIMBORSI DI SOMME DA TERZI E RECUPERI DIVERSI		25.731,21	40.000,00	40.000,00	40.000,00	40.000,00	-	65.731,21
3	500	200	111116.0	Rimborsi di somme dal personale		250.958,04	-	-	-	-	-	250.958,04
3	500	200	111117.0	RIMBORSI DI SOMME PERSONALE IN COMANDO		-	-	39.664,02	42.883,89	42.883,89	-	39.664,02
3	500	200	111119.0	RECUPERI E RISARCIMENTI EX ARTT. 4 E 5 D.P.R. N. 280/1998 E S.M.L.		-	-	-	-	-	-	-
3	500	9900		Altre entrate correnti n.a.c.		9.000,00	39.000,00	140.000,00	140.000,00	140.000,00	-	149.000,00
3	500	9900	109105.0	INTROITI ED ENTRATE DIVERSI (PROVENTI FINANZIARI)		-	-	-	-	-	-	-



**ENTE AUTONOMO REGIONALE TEATRO DI MESSINA**

**BILANCIO DI PREVISIONE 2018 - ENTRATA**

TIT.	TIP.	CAT.	CAP.	DESCRIZIONE	Responsabile	Residui attivi al 31/12/2017	Previsione Definitiva 2017	Previsione 2018	Previsione 2019	Previsione 2020	di cui entrate non ricorrenti	Previsione Cassa 2018
3	<b>ENTRATE EXTRATRIBUTARIE</b>											
3	500	Rimborsi e altre entrate correnti										
3	500	9900		Altre entrate correnti n.s.c.								
3	500	9900	109106,0	CONTRIBUTI E PROVENTI DA PARTE DI ENTI PUBBLICI, ASSOCIAZIONI, ECC FINALIZZATI ALL'ORGANIZZAZIONE DI EVENTI E ATTIVITÀ CULTURALI		9.000,00	39.000,00	140.000,00	140.000,00	140.000,00	-	149.000,00
3	500	9900	109107,0	CREDITI IVA		-	30.000,00	30.000,00	30.000,00	30.000,00	-	30.000,00
3	500	9900	111120,0	RIMBORSI PER DEPOSITI CAUZIONALI DA TERZI		-	-	110.000,00	110.000,00	110.000,00	-	110.000,00
						9.000,00	9.000,00	-	-	-	-	9.000,00
				TOTALE TIPOLOGIA 500		285.689,25	79.000,00	219.664,02	222.883,89	222.883,89	-	505.353,27
				TOTALE TITOLO 3		603.738,04	1.478.707,00	1.431.527,67	1.544.883,89	1.544.883,89	-	2.035.265,71



**ENTE AUTONOMO REGIONALE TEATRO DI MESSINA**

**BILANCIO DI PREVISIONE 2018 - ENTRATA**

TIT.	TIP.	CAT.	CAP.	DESCRIZIONE	Responsabile	Residui attivi al 31/12/2017	Previsione Definitiva 2017	Previsione 2018	Previsione 2019	Previsione 2020	di cui entrate non ricorrenti	Previsione Cassa 2018
4	ENTRATE IN CONTO CAPITALE											
4	300	Altri trasferimenti in conto capitale										
4	300	1000		Altri trasferimenti in conto capitale da amministrazioni pubbliche								
4	300	1000	215165,0	TRASFERIMENTI DALLA REGIONE		-	-	-	-	-	-	-
4	300	1000	218170,0	TRASFERIMENTI DALLO STATO		-	-	-	-	-	-	-
4	300	1000	217180,0	TRASFERIMENTI DAL COMUNE		-	-	-	-	-	-	-
4	300	1000	217185,0	TRASFERIMENTI DALLA PROVINCIA		-	-	-	-	-	-	-
4	300	1000	424215,0	CONTABILITÀ SPECIALI		-	-	-	-	-	-	-
4	300	1300		Altri trasferimenti in conto capitale da istituzioni Sociali Private		-	-	-	-	-	-	-
4	300	1300	218190,0	TRASFERIMENTI DA PRIVATI		-	-	-	-	-	-	-
					TOTALE TIPOLOGIA 300	-	-	-	-	-	-	-
4	400	Entrate da alienazione di beni materiali e Immateriali										
4	400	100		Alienazione di beni materiali								
4	400	100	212125,0	ALIENAZIONE BENI IMMOBILI		-	-	-	-	-	-	-
4	400	100	213130,0	ALIENAZIONE DI MACCHINE E MOBILI D'UFFICIO		-	-	-	-	-	-	-
4	400	100	213135,0	ALIENAZIONE DI ALLESTIMENTI SCENICI E COSTUMI		-	-	-	-	-	-	-
4	400	100	213140,0	ALIENAZIONE STRUMENTI MUSICALI		-	-	-	-	-	-	-
4	400	100	213145,0	ALIENAZIONE DI ATTREZZATURE TECNICHE E MACCHINARI		-	-	-	-	-	-	-





ENTE AUTONOMO REGIONALE TEATRO DI MESSINA

**BILANCIO DI PREVISIONE 2018 - ENTRATA**

TIT.	TIP.	CAT.	CAP.	DESCRIZIONE	Responsabile	Residui attivi al 31/12/2017	Previsione Definitiva 2017	Previsione 2018	Previsione 2019	Previsione 2020	di cui entrate non ricorrenti	Previsione Cassa 2018
4	ENTRATE IN CONTO CAPITALE											
4	400	Entrate da alienazione di beni materiali e immateriali										
4	400	100		Alienazione di beni materiali		-	-	-	-	-	-	-
4	400	100	213150.0	ALIENAZIONE AUTOMEZZI		-	-	-	-	-	-	-
<b>TOTALE TIPOLOGIA 400</b>						-	-	-	-	-	-	-
<b>TOTALE TITOLO 4</b>						-	-	-	-	-	-	-



**ENTE AUTONOMO REGIONALE TEATRO DI MESSINA**

**BILANCIO DI PREVISIONE 2018 - ENTRATA**


TIT.	TIP.	CAT.	CAP.	DESCRIZIONE	Responsabile	Residui attivi al 31/12/2017	Previsione Definitiva 2017	Previsione 2018	Previsione 2019	Previsione 2020	di cui entrate non ricorrenti	Previsione Cassa 2018
5				Entrate da riduzione di attività finanziarie								
5	200			Riscossione crediti di breve termine								
5	200	300		Riscossione crediti di breve termine a tasso agevolato da imprese		-	-	-	-	-	-	-
5	200	300	214155,0	RISCOSSIONE DI CREDITI DIVERSI		-	-	-	-	-	-	-
5	200	300	214160,0	RISCOSSIONE DI POLIZZE ASSICURATIVE		-	-	-	-	-	-	-
<b>TOTALE TIPOLOGIA 200</b>						-	-	-	-	-	-	-
5	300			Riscossione crediti di medio-lungo termine								
5	300	300		Riscossione crediti di medio-lungo termine a tasso agevolato da imprese		-	-	-	-	-	-	-
5	300	300	219195,0	RISCOSSIONE DI TITOLI DI CREDITO		-	-	-	-	-	-	-
<b>TOTALE TIPOLOGIA 300</b>						-	-	-	-	-	-	-
<b>TOTALE TITOLO 5</b>						-	-	-	-	-	-	-



**ENTE AUTONOMO REGIONALE TEATRO DI MESSINA**

**BILANCIO DI PREVISIONE 2018 - ENTRATA**

TIT.	TIP.	CAT.	CAP.	DESCRIZIONE	Responsabile	Residui attivi al 31/12/2017	Previsione Definitiva 2017	Previsione 2018	Previsione 2019	Previsione 2020	di cui ontrate non ricorrenti	Previsione Cassa 2018
6	<b>ACCENSIONE DI PRESTITI</b>											
6	100			<i>Emissione di titoli obbligazionari</i>								
6	100	200		<i>Emissioni titoli obbligazionari a medio-lungo termine</i>		-	-	-	-	-	-	-
6	100	200	322213.0	<i>EMISSIONE DI OBBLIGAZIONI</i>		-	-	-	-	-	-	-
<b>TOTALE TIPOLOGIA 100</b>						-	-	-	-	-	-	-
6	300			<i>Accensione mutui e altri finanziamenti a medio lungo termine</i>								
6	300	100		<i>Finanziamenti a medio lungo termine</i>								
6	300	100	320200.0	<i>ASSUNZIONI DI MUTUI</i>		-	-	-	-	-	-	-
6	300	100	323214.0	<i>ASSUNZIONE DI ALTRI DEBITI FINANZIARI</i>		-	-	-	-	-	-	-
<b>TOTALE TIPOLOGIA 300</b>						-	-	-	-	-	-	-
<b>TOTALE TITOLO 6</b>						-	-	-	-	-	-	-



**ENTE AUTONOMO REGIONALE TEATRO DI MESSINA**

**BILANCIO DI PREVISIONE 2018 - ENTRATA**

TIT.	TIP.	CAT.	CAP.	DESCRIZIONE	Responsabile	Residui attivi al 31/12/2017	Previsione Definitiva 2017	Previsione 2018	Previsione 2019	Previsione 2020	di cui entrate non ricorrenti	Previsione Cassa 2018
7				<b>ANTICIPAZIONI DA ISTITUTO TESORIERE / CASSIERE</b>								
7	100			Anticipazioni da istituto tesoriere/cassiere								
7	100	100		Anticipazioni da istituto tesoriere/cassiere		-	1.800.000,00	1.800.000,00	1.800.000,00	1.800.000,00	-	1.800.000,00
7	100	100	321210.0	ANTICIPAZIONI DI TESORERIA		-	1.800.000,00	1.800.000,00	1.800.000,00	1.800.000,00	-	1.800.000,00
				<b>TOTALE TITOLO 7</b>		-	1.800.000,00	1.800.000,00	1.800.000,00	1.800.000,00	-	1.800.000,00



**ENTE AUTONOMO REGIONALE TEATRO DI MESSINA**

**BILANCIO DI PREVISIONE 2018 - ENTRATA**

TIT.	TIP.	CAT.	CAP.	DESCRIZIONE	Responsabile	Residui attivi al 31/12/2017	Previsione Definitiva 2017	Previsione 2018	Previsione 2019	Previsione 2020	di cui entrate non ricorrenti	Previsione Cassa 2018
9				<b>ENTRATE PER CONTO TERZI E PARTITE DI GIRO</b>								
9	100			Entrate per partite di giro								
9	100	100		Altre ritenute		261,82	1.170.000,00	1.170.000,00	1.170.000,00	1.170.000,00	-	1.170.261,82
9	100	100	525220,0	RITENUTE ERARIALI		-	1.100.000,00	1.100.000,00	1.100.000,00	1.100.000,00	-	1.100.000,00
9	100	100	525235,0	RITENUTE ERARIALI SU INDENNITÀ E COMPENSI A CARICO DEGLI ORGANI DELL'ENTE		-	40.000,00	40.000,00	40.000,00	40.000,00	-	40.000,00
9	100	100	525250,0	ALTRE RITENUTE PREVIDENZIALI E ASSISTENZIALI		261,82	30.000,00	30.000,00	30.000,00	30.000,00	-	30.261,82
9	100	200		Ritenute su redditi da lavoro dipendente		-	480.000,00	480.000,00	480.000,00	480.000,00	-	480.000,00
9	100	200	525225,0	RITENUTE PREVIDENZIALI E ASSISTENZIALI A CARICO DEL PERSONALE DIPENDENTE		-	300.000,00	300.000,00	300.000,00	300.000,00	-	300.000,00
9	100	200	525255,0	RITENUTE DIVERSE A CARICO DEI DIPENDENTI		-	180.000,00	180.000,00	180.000,00	180.000,00	-	180.000,00
9	100	300		Ritenute su redditi da lavoro autonomo		95,93	220.000,00	220.000,00	220.000,00	220.000,00	-	220.095,93
9	100	300	525230,0	RITENUTE PREVIDENZIALI E ASSISTENZIALI A CARICO DEL PERSONALE SCRITTURATO		95,93	220.000,00	220.000,00	220.000,00	220.000,00	-	220.095,93
9	100	9900		Altre entrate per partite di giro		2.072.555,87	1.045.000,00	1.045.000,00	1.045.000,00	1.045.000,00	-	3.117.555,87
9	100	9900	525240,0	ANTICIPAZIONI AL SERVIZIO DI CASSA INTERNO		-	25.000,00	25.000,00	25.000,00	25.000,00	-	25.000,00
9	100	9900	525245,0	PARTITA IVA		2.025.499,10	650.000,00	650.000,00	650.000,00	650.000,00	-	2.675.499,10



**ENTE AUTONOMO REGIONALE TEATRO DI MESSINA**

**BILANCIO DI PREVISIONE 2018 - ENTRATA**

TIT.	TIP.	CAT.	CAP.	DESCRIZIONE	Responsabile	Residui attivi al 31/12/2017	Previsione Definitiva 2017	Previsione 2018	Previsione 2019	Previsione 2020	di cui entrate non ricorrenti	Previsione Cassa 2018
9	<b>ENTRATE PER CONTO TERZI E PARTITE DI GIRO</b>											
9	100	Entrate per partite di giro										
9	100	9900		Altre entrate per partite di giro								
9	100	9900	525266.0	PARTITE IN CONTO SOSPESO		2.072.555,87	1.045.000,00	1.045.000,00	1.045.000,00	1.045.000,00	-	3.117.555,87
9	100	9900	525280.0	GESTIONE FONDO TFR		47.056,77	150.000,00	150.000,00	150.000,00	150.000,00	-	197.056,77
						-	220.000,00	220.000,00	220.000,00	220.000,00	-	220.000,00
9	200	Entrate per conto terzi										
9	200	400		Depositi di/presso terzi								
9	200	400	525270.0	DEPOSITI CAUZIONALI A TERZI		-	25.000,00	25.000,00	25.000,00	25.000,00	-	25.000,00
9	200	9900		Altre entrate per conto terzi		-	25.000,00	25.000,00	25.000,00	25.000,00	-	25.000,00
9	200	9900	525231.0	RITENUTE SINDACALI		72.022,74	160.000,00	160.000,00	160.000,00	160.000,00	-	232.022,74
9	200	9900	525260.0	RIMBORSI DI SOMME PAGATE PER CONTO TERZI E RIMBORSI DIVERSI		-	10.000,00	10.000,00	10.000,00	10.000,00	-	10.000,00
						72.022,74	150.000,00	150.000,00	150.000,00	150.000,00	-	222.022,74
				<b>TOTALE TIPOLOGIA 200</b>		<b>72.022,74</b>	<b>185.000,00</b>	<b>185.000,00</b>	<b>185.000,00</b>	<b>185.000,00</b>	<b>-</b>	<b>257.022,74</b>
				<b>TOTALE TITOLO 9</b>		<b>2.144.936,36</b>	<b>3.100.000,00</b>	<b>3.100.000,00</b>	<b>3.100.000,00</b>	<b>3.100.000,00</b>	<b>-</b>	<b>5.244.936,36</b>



**ENTE AUTONOMO REGIONALE TEATRO DI MESSINA**

**BILANCIO DI PREVISIONE 2018 - ENTRATA**

TIT.	TIP.	CAT.	CAP.	DESCRIZIONE	Responsabile	Residui attivi al 31/12/2017	Provisione Definitiva 2017	Provisione 2018	Provisione 2019	Provisione 2020	di cui entrate non ricorrenti	Provisione Cassa 2018
<b>RIEPILOGO PER RESPONSABILI</b>												
<b>RIEPILOGO PER TITOLI</b>												
1				ENTRATE CORRENTI DI NATURA TRIBUTARIA, CONTRIBUTIVA E PEREQUATIVA		-	-	-	-	-	-	-
2				TRASFERIMENTI CORRENTI		-	-	-	-	-	-	-
3				ENTRATE EXTRATRIBUTARIE		1.143.055,90	4.923.324,00	5.115.854,00	4.196.864,00	3.237.590,01	-	4.503.384,06
4				ENTRATE IN CONTO CAPITALE		603.738,04	1.478.707,00	1.431.527,67	1.544.883,89	1.544.883,89	-	2.035.265,71
5				Entrate da riduzione di attività finanziarie		-	-	-	-	-	-	-
6				ACCENSIONE DI PRESTITI		-	-	-	-	-	-	-
7				ANTICIPAZIONI DA ISTITUTO TESORIERE / CASSIERE		-	-	-	-	-	-	-
9				ENTRATE PER CONTO TERZI E PARTITE DI GIRO		-	1.800.000,00	1.800.000,00	1.800.000,00	1.800.000,00	-	1.800.000,00
<b>TOTALE TITOLI</b>						<b>2.144.936,36</b>	<b>3.100.000,00</b>	<b>3.100.000,00</b>	<b>3.100.000,00</b>	<b>3.100.000,00</b>	<b>-</b>	<b>5.244.936,36</b>
<b>TOTALE GENERALE DELL'ENTRATA</b>						<b>3.891.730,30</b>	<b>11.302.031,90</b>	<b>11.447.381,67</b>	<b>10.641.747,89</b>	<b>9.682.473,90</b>	<b>-</b>	<b>13.583.586,13</b>
						<b>3.891.730,30</b>	<b>14.008.550,88</b>	<b>14.052.523,88</b>	<b>13.485.114,73</b>	<b>12.748.808,25</b>	<b>-</b>	<b>13.827.899,59</b>





# BILANCIO DI PREVISIONE 2018/2020

**PEG USCITA**  
*DA PAG. 1 A PAG. 26*




98122 - MESSINA \* VIA GARIBALDI \*  
C.F. e P.IVA : 01940970831



## PARAMETRI DI STAMPA

Responsabili	
Classificazione	
Stampa per responsabile	TUTTI <i>(con riepilogo finale)</i>
Capitoli significativi	NO



**ENTE AUTONOMO REGIONALE TEATRO DI MESSINA**

**BILANCIO DI PREVISIONE 2018 - SPESE**

MISS.	PROG.	TIT.	MACRO AGGR.TO	CAP.	DESCRIZIONE	Responsabile	Residui al 31/12/2017	Previsione definitiva 2017	Previsione 2018	Previsione 2019	Previsione 2020	Previsione Cassa 2018
Disavanzo di amministrazione								110.216,24	360.821,64	419.848,82	419.848,82	
5	TUTELA E VALORIZZAZIONE DEI BENI ED ATTIVITA' CULTURALI											
5	2	Attività culturali e interventi diversi nel settore culturale										
5	2	1	Spese correnti									
5	2	1	101		Redditi da lavoro dipendentev		60.763,27	2.703.453,14	3.026.492,73	3.052.397,10	2.880.577,10	2.907.256,00
5	2	1	101	101035.0	STIPENDI ED ALTRI ASSEGNI FISSI AL PERSONALE DIRIGENTE		-	-	-	-	-	-
5	2	1	101	101036.0	PREMI DI PRODUZIONE E INDENNITA' DI RISULTATO PREVISTE DAI CONTRATTI DEI DIRIGENTI		-	-	-	-	-	-
5	2	1	101	101040.0	STIPENDI ED ALTRI ASSEGNI FISSI AL PERSONALE A TEMPO INDETERMINATO		-	1.735.303,00	1.732.596,32	1.679.432,10	1.679.432,10	1.732.596,32
5	2	1	101	101041.0	ADEGUAMENTO CONTRATTUALE PER I DIPENDENTI A TEMPO INDETERMINATO DELL'E.A.R. "TEATRO DI MESSINA"		-	-	269.550,00	269.550,00	269.550,00	269.550,00
5	2	1	101	101045.0	STIPENDI ED ALTRI ASSEGNI FISSI AL PERSONALE A TEMPO DETERMINATO		-	90.500,00	120.000,00	80.000,00	70.000,00	120.000,00
5	2	1	101	101050.0	PREMIO PRODUZIONE, ELEMENTI VARIABILI DELLA RETRIBUZIONE E ALTRE INDENNITÀ PREVISTE DAL CCNL		-	-	-	-	-	-
5	2	1	101	101051.0	Spesa per la parte variabile della retribuzione del personale di categoria non dirigenziale a tempo indeterminato (F.A.M.P.)		48.109,99	157.620,00	157.620,00	155.115,00	155.115,00	205.729,99



ENTE AUTONOMO REGIONALE TEATRO DI MESSINA


BILANCIO DI PREVISIONE 2018 - SPESE

MISS.	PROG.	TIT.	MACRO AGGR.TO	CAP.	DESCRIZIONE	Responsabile	Residui al 31/12/2017	Previsione definitiva 2017	Previsione 2018	Previsione 2019	Previsione 2020	Previsione Cassa 2018
5					TUTELA E VALORIZZAZIONE DEI BENI ED ATTIVITA' CULTURALI							
5	2				Attività culturali e interventi diversi nel settore culturale							
5	2	1			Spese correnti							
5	2	1	101		Redditi da lavoro dipendentev		60.763,27	2.703.453,14	3.026.492,73	3.052.397,10	2.880.577,10	2.907.256,00
5	2	1	101	101052.0	Sposa per la parte variabile della retribuzione del personale di categoria non dirigenziale a tempo determinato (F.A.M.P.)		-	10.860,00	14.400,00	9.600,00	8.400,00	14.400,00
5	2	1	101	101053.0	SPESE DOVUTE AL PERSONALE DELL'E.A.R. "TEATRO DI MESSINA" PER INDENNITA' MENSA/BUONI PASTO		-	15.000,00	12.000,00	12.000,00	12.000,00	12.000,00
5	2	1	101	101055.0	COMPENSI PER LAVORO STRAORDINARIO AL PERSONALE TECNICO DI PALCOSCENICO E DI MANUTENZIONE		-	-	-	-	-	-
5	2	1	101	101056.0	COMPENSI PER LAVORO STRAORDINARIO AL PERSONALE AMMINISTRATIVO		-	-	-	-	-	-
5	2	1	101	101060.0	INDENNITA' E RIMBORSO SPESE DI TRASFERTA PER MISSIONI DEL PERSONALE DIPENDENTE		540,18	1.246,00	1.246,00	1.246,00	1.246,00	1.786,18
5	2	1	101	101065.0	CORSI DI AGGIORNAMENTO PER IL PERSONALE		200,00	11.000,00	6.000,00	4.000,00	4.000,00	6.200,00
5	2	1	101	101070.0	ARRETRI DA CORRISPONDERE AL PERSONALE PER RINNOVO CONTRATTI E SENTENZE		-	-	-	157.620,00	-	-
5	2	1	101	101075.0	ONERI PREVIDENZIALI E ASSISTENZIALI A CARICO DELL'ENTE PER IL PERSONALE A TEMPO INDETERMINATO		2.089,56	446.419,00	445.775,00	432.420,00	432.420,00	447.864,56

**ENTE AUTONOMO REGIONALE TEATRO DI MESSINA**

**BILANCIO DI PREVISIONE 2018 - SPESE**


MISS.	PROG.	TIT.	MACRO AGGR.TO	CAP.	DESCRIZIONE	Responsabile	Residuo al 31/12/2017	Previsione definitiva 2017	Previsione 2018	Previsione 2019	Previsione 2020	Previsione Cassa 2018
5					<b>TUTELA E VALORIZZAZIONE DEI BENI ED ATTIVITA' CULTURALI</b>							
5	2				Attività culturali e interventi diversi nel settore culturale							
5	2	1			Spese correnti							
5	2	1	101		Redditi da lavoro dipendente		60.763,27	2.703.453,14	3.026.492,73	3.052.397,10	2.880.577,10	2.907.256,00
5	2	1	101	101080.0	ONERI PREVIDENZIALI E ASSISTENZIALI A CARICO DELL'ENTE PER IL PERSONALE A TEMPO DETERMINATO E PRESTAZIONI DI LAVORO AUTONOMO		7.451,54	23.000,00	36.000,00	24.000,00	21.000,00	43.451,54
5	2	1	101	101085.0	ONERI ASSICURATIVI (INAIL)		-	46.873,00	46.805,41	45.414,00	45.414,00	46.805,41
5	2	1	101	101090.0	VISITE FISCALI		-	500,00	1.000,00	1.000,00	1.000,00	1.000,00
5	2	1	101	101095.0	SPESE PER IL SERVIZIO SANITARIO		2.372,00	-	3.500,00	1.000,00	1.000,00	5.872,00
5	2	1	101	101100.0	RETRIBUZIONE AL PERSONALE DI SALA E PALCOSCENICO		-	-	-	-	-	-
5	2	1	101	104500.0	ONERI PER IL PERSONALE IN QUIESCENZA		-	-	-	-	-	-
5	2	1	101	105505.0	ACCANTONAMENTO TFR ESERCIZIO IN CORSO SALVO CONGUAGLIO		-	165.132,14	180.000,00	180.000,00	180.000,00	-
5	2	1	101	109585.0	STIPENDI ED ALTRI ASSEgni FISSI AL PERSONALE A TEMPO DETERMINATO PER ALLESTIMENTO PRODUZIONI E COPRODUZIONI DI LIRICA E PROSA		-	-	-	-	-	-
5	2	1	101	109590.0	ONERI PREVIDENZIALI ED ASSISTENZIALI A CARICO DELL'ENTE PER IL PERSONALE A TEMPO DETERMINATO (CAP U109585)		-	-	-	-	-	-
5	2	1	102		Imposte e tasse a carico dell'ente		577,75	234.000,00	181.000,00	168.000,00	168.000,00	181.577,75
5	2	1	102	116705.0	IVA NON DETRAIBILE		-	-	-	-	-	-



**ENTE AUTONOMO REGIONALE TEATRO DI MESSINA**

**BILANCIO DI PREVISIONE 2018 - SPESE**


MISS.	PROG.	TIT.	MACRO AGGR.TO	CAP.	DESCRIZIONE	Responsabile	Residui al 31/12/2017	Previsione definitiva 2017	Previsione 2018	Previsione 2019	Previsione 2020	Previsione Cassa 2018
5					TUTELA E VALORIZZAZIONE DEI BENI ED ATTIVITA' CULTURALI							
5	2				Attività culturali e interventi diversi nel settore culturale							
5	2	1			Spese correnti							
5	2	1	102		Imposte e tasse a carico dell'entev		577,75	234.000,00	181.000,00	168.000,00	168.000,00	181.577,75
5	2	1	102	116710.0	TASSE COMUNALI E CONCESSIONI GOVERNATIVE		-	-	-	-	-	-
5	2	1	102	116715.0	TASSE PROPRIETÀ AUTOMEZZI		-	1.000,00	1.000,00	1.000,00	1.000,00	1.000,00
5	2	1	102	116720.0	IMPOSTE, TASSE E TRIBUTI VARI		577,75	233.000,00	180.000,00	167.000,00	167.000,00	180.577,75
5	2	1	103		Acquisto di beni e servizi		732.351,19	2.378.786,88	2.360.364,43	1.574.817,54	936.784,44	3.092.715,62
5	2	1	103	102120.0	COMPENSI, INDENNITÀ E RIMBORSI AI DIRETTORI ARTISTICI		1.363,65	9.000,00	5.000,00	5.000,00	5.000,00	6.363,65
5	2	1	103	102125.0	ONORARI, COMPENSI E RIMBORSI PER INCARICHI PROFESSIONALI CONNESSI ALL'ATTIVITÀ ISTITUZIONALE DELL'ENTE		3.850,00	5.000,00	5.000,00	7.000,00	7.000,00	8.850,00
5	2	1	103	102130.0	ONERI PREVIDENZIALI E ASSISTENZIALI A CARICO DELL'ENTE PER INCARICHI PROFESSIONALI		-	3.000,00	3.000,00	2.100,00	2.100,00	3.000,00
5	2	1	103	102135.0	ONERI PREVIDENZIALI E ASSISTENZIALI A CARICO DELL'ENTE PER INCARICHI DI COLLABORAZIONI (COCOCCO)		-	-	-	-	-	-
5	2	1	103	103160.0	TRASPORTO MATERIALI E FACCHINAGGIO		440,00	1.600,00	2.500,00	2.500,00	2.500,00	2.940,00
5	2	1	103	103165.0	SOGGIORNO E VIAGGI		350,00	3.000,00	2.000,00	2.000,00	2.000,00	2.350,00
5	2	1	103	103170.0	SPESE CIRCUITAZIONE SPETTACOLI		-	-	-	-	-	-



ENTE AUTONOMO REGIONALE TEATRO DI MESSINA

BILANCIO DI PREVISIONE 2018 - SPESE

MISS.	PROG.	TIT.	MACRO AGGR.TO	CAP.	DESCRIZIONE	Responsabile	Residui al 31/12/2017	Previsione definitiva 2017	Previsione 2018	Previsione 2019	Previsione 2020	Previsione Cassa 2018
5					TUTELA E VALORIZZAZIONE DEI BENI ED ATTIVITA' CULTURALI							
5	2				Attività culturali e Interventi diversi nel settore culturale							
5	2	1			Spese correnti							
5	2	1	103		Acquisto di beni e servizi		732.351,19	2.378.786,88	2.360.364,43	1.574.817,54	936.784,44	3.092.715,62
5	2	1	103	103175,0	SPESE ASSICURAZIONE SCENE E ATTREZZATURE		-	1.000,00	2.000,00	2.000,00	2.000,00	2.000,00
5	2	1	103	103180,0	SPESE PER MOSTRE, CONVEGNI E ATTIVITA' CULTURALI		-	-	-	-	-	-
5	2	1	103	103185,0	NOLEGGIO MATERIALI E ATTREZZATURE VARI		4.825,00	6.300,00	8.000,00	8.000,00	8.000,00	12.825,00
5	2	1	103	103187,0	SPESE PER LA FORMAZIONE, LO SVILUPPO E LA DIFFUSIONE DELLA CULTURA TEATRALE NEI SETTORI DELLA MUSICA, DEL BALLETO, DELLA PROSA E DEL CINEMA		-	-	-	-	-	-
5	2	1	103	103188,0	SPESE PER LA FORMAZIONE PROFESSIONALE NEL SETTORE DELLA MUSICA, DEL BALLETO E DI OGNI ALTRA FORMA DI SPETTACOLO (ART2 LETTERA B)LR 10/1/95		-	-	-	-	-	-
5	2	1	103	103196,0	ONORARI, COMPENSI E RIMBORSI PER INCARICHI PROFESSIONALI		11.089,70	45.000,00	60.000,00	50.000,00	40.000,00	71.089,70
5	2	1	103	103197,0	SPESE PER IL SERVIZIO DI SALA ED ASSISTENZA AGLI SPETTATORI		2.000,00	11.000,00	10.000,00	10.000,00	10.000,00	12.000,00
5	2	1	103	103198,0	Spese per il servizio di supporto botteghino e reception		-	-	-	-	-	-



**ENTE AUTONOMO REGIONALE TEATRO DI MESSINA**

**BILANCIO DI PREVISIONE 2018 - SPESE**

MISS.	PROG.	TIT.	MACRO AGGR.TO	CAP.	DESCRIZIONE	Responsabile	Residuo al 31/12/2017	Provisione definitiva 2017	Provisione 2018	Provisione 2019	Provisione 2020	Provisione Cassa 2018
5					<b>TUTELA E VALORIZZAZIONE DEI BENI ED ATTIVITA' CULTURALI</b>							
5	2				<b>Attività culturali e Interventi diversi nel settore culturale</b>							
5	2	1			<b>Spese correnti</b>							
5	2	1	103		<i>Acquisto di beni e servizi</i>		732.351,19	2.378.786,88	2.360.364,43	1.574.817,54	936.784,44	3.092.715,62
5	2	1	103	103205.0	SPESE PER LA VALORIZZAZIONE E LA DIFFUSIONE DEL TEATRO NELLE SCUOLE E NEL TERRITORIO PROVINCIALE: CONVENZIONE PROVINCIA (VINCOLATO CAP E103)		-	-	-	-	-	-
5	2	1	103	103231.0	SPESE COMPLESSIVE PER LA COMUNICAZIONE E INFORMAZIONE PUBBLICA (ART 127 COMMA 5 LR 26/03/2002 N2)		57.252,36	161.000,00	60.000,00	60.000,00	40.000,00	117.252,36
5	2	1	103	103240.0	SPESE PER CANCELLERIA E STAMPATI		-	3.850,00	3.850,00	3.850,00	3.850,00	3.850,00
5	2	1	103	103245.0	SERVIZIO FOTOGRAFICO E RIPRESE VIDEO		650,00	2.000,00	2.500,00	2.500,00	2.500,00	3.150,00
5	2	1	103	103250.0	MANUTENZIONE ORDINARIA LOCALI, IMPIANTI E ATTREZZATURE		3.225,00	5.000,00	10.000,00	10.000,00	6.000,00	13.225,00
5	2	1	103	103251.0	SPESE PER INTERVENTI ORDINARI E STRAORDINARI RELATIVI LE DISPOSIZIONI PER LA SICUREZZA (DL 257/06 E DL 81/08)		16.673,36	15.000,00	12.000,00	10.000,00	8.000,00	28.673,36
5	2	1	103	103255.0	MANUTENZIONE, NOLEGGIO ED ESERCIZIO AUTOMEZZI		-	1.050,00	1.050,00	1.050,00	1.050,00	1.050,00
5	2	1	103	103260.0	MANUTENZIONE ATTREZZATURE TEATRALI E DI LABORATORIO		-	1.000,00	1.000,00	1.000,00	1.000,00	1.000,00
5	2	1	103	103265.0	MANUTENZIONE IMPIANTO DI CLIMATIZZAZIONE		1.500,00	1.500,00	1.000,00	2.000,00	1.500,00	2.500,00



**ENTE AUTONOMO REGIONALE TEATRO DI MESSINA**

**BILANCIO DI PREVISIONE 2018 - SPESE**

MISS.	PROG.	TIT.	MACRO AGGR.TO	CAP.	DESCRIZIONE	Responsabile	Residui al 31/12/2017	Previsione definitiva 2017	Previsione 2018	Previsione 2019	Previsione 2020	Previsione Cassa 2018
5					TUTELA E VALORIZZAZIONE DEI BENI ED ATTIVITA' CULTURALI							
5	2				Attività culturali e interventi diversi nel settore culturale							
5	2	1			Spese correnti							
5	2	1	103		Acquisto di beni e servizi		732.351,19	2.378.786,88	2.360.364,43	1.574.817,54	936.784,44	3.092.715,62
5	2	1	103	103266.0	SPESE PER LAVORI DI MANUTENZIONE STRAORDINARIA NEI LOCALI DEL TEATRO DI PROPRIETA' DEL COMUNE DI MESSINA (VINCOLATO CAP E103028)		-	-	-	-	-	-
5	2	1	103	103275.0	MANUTENZIONI VARIE		-	1.000,00	-	2.000,00	2.000,00	-
5	2	1	103	103280.0	MANUTENZIONE ASCENSORI		3.748,35	8.500,00	10.000,00	8.000,00	8.000,00	13.748,35
5	2	1	103	103285.0	CANONI ENERGIA ELETTRICA E FORZA MOTRICE		19.733,77	70.000,00	140.000,00	80.000,00	70.000,00	159.733,77
5	2	1	103	103290.0	CONSUMI ACQUA		3.829,79	10.000,00	8.000,00	8.000,00	8.000,00	11.829,79
5	2	1	103	103295.0	CONSUMI GAS E GASOLIO		144,67	35.000,00	40.000,00	30.000,00	25.000,00	40.144,67
5	2	1	103	103300.0	SPESE TELEFONICHE		-	15.000,00	24.800,00	22.000,00	22.000,00	24.800,00
5	2	1	103	103305.0	SPESE POSTALI E TELEGRAFICHE		-	500,00	1.000,00	1.000,00	1.000,00	1.000,00
5	2	1	103	103310.0	ACQUISTO DI CARBURANTI E LUBRIFICANTI		-	1.200,00	1.200,00	1.200,00	1.200,00	1.200,00
5	2	1	103	103315.0	ACQUISTO MATERIALE ELETTRICO		690,00	6.500,00	5.000,00	6.000,00	5.000,00	5.690,00
5	2	1	103	103320.0	ACQUISTO MATERIALE FERRAMENTA		-	2.000,00	3.000,00	2.500,00	2.500,00	3.000,00
5	2	1	103	103325.0	ACQUISTO PRODOTTI FARMACEUTICI		-	200,00	200,00	200,00	200,00	200,00
5	2	1	103	103330.0	ACQUISTO INDUMENTI DI LAVORO		215,65	-	5.000,00	3.000,00	2.000,00	5.215,65





**ENTE AUTONOMO REGIONALE TEATRO DI MESSINA**

**BILANCIO DI PREVISIONE 2018 - SPESE**


MISS.	PROG.	TIT.	MACRO AGGR.TO	CAP.	DESCRIZIONE	Responsabile	Residuo al 31/12/2017	Previsione definitiva 2017	Previsione 2018	Previsione 2019	Previsione 2020	Previsione Cassa 2018
5					TUTELA E VALORIZZAZIONE DEI BENI ED ATTIVITA' CULTURALI							
5	2				Attività culturali e interventi diversi nel settore culturale							
5	2	1			Spese correnti							
5	2	1	103		Acquisto di beni e servizi		732.351,19	2.378.786,88	2.360.364,43	1.574.817,54	936.784,44	3.092.715,62
5	2	1	103	103335.0	ACQUISTO ATTREZZATURE E MATERIALE VARIO		3.783,53	5.650,00	7.000,00	8.000,00	5.000,00	10.783,53
5	2	1	103	103336.0	ACQUISTO PROGRAMMI INFORMATICI, AGGIORNAMENTI, ASSISTENZA ED ONERI ACCESSORI		2.390,00	15.500,00	20.000,00	15.000,00	15.000,00	22.390,00
5	2	1	103	103340.0	ACQUISTO LIBRI, RIVISTE E GIORNALI		-	500,00	1.000,00	1.000,00	1.000,00	1.000,00
5	2	1	103	103341.0	ACQUISTO MATERIALE VARIO PER BIBLIOTECA		-	-	-	-	-	-
5	2	1	103	103345.0	ACQUISTO E NOLEGGIO FIORI E PIANTE		-	500,00	1.000,00	1.000,00	1.000,00	1.000,00
5	2	1	103	103350.0	SPESE PULIZIA LOCALI E CONDOMINIALI		12.628,66	133.000,00	75.000,00	63.000,00	63.000,00	87.628,66
5	2	1	103	103355.0	CANONI FITTO LOCALI, UFFICI E SPESE CONDOMINIALI		109.892,42	60.000,00	130.000,00	115.000,00	60.000,00	239.892,42
5	2	1	103	103356.0	LAVORI DI ADEGUAMENTO E SISTEMAZIONE LOCALI USO UFFICIO		-	-	-	-	-	-
5	2	1	103	103360.0	CANONI FITTO SPAZI TEATRALI		419,18	-	-	-	-	419,18
5	2	1	103	103365.0	PREMI ASSICURAZIONE (STABILI, AUTOMEZZI, ATTREZZATURE E FIDEJUSSIONI)		-	40.500,00	42.000,00	35.000,00	35.000,00	42.000,00
5	2	1	103	103370.0	SPESE PER ORGANIZZAZIONE E PARTECIPAZIONE A CONVEGNI, CONGRESSI ED ALTRE MANIFESTAZIONI		-	-	-	-	-	-



**ENTE AUTONOMO REGIONALE TEATRO DI MESSINA**

**BILANCIO DI PREVISIONE 2018 - SPESE**

MISS.	PROG.	TIT.	MACRO AGGR.TO	CAP.	DESCRIZIONE	Responsabile	Residui al 31/12/2017	Previsione definitiva 2017	Previsione 2018	Previsione 2019	Previsione 2020	Previsione Cassa 2018
5					TUTELA E VALORIZZAZIONE DEI BENI ED ATTIVITA' CULTURALI							
5	2				Attività culturali e interventi diversi nel settore culturale							
5	2	1			Spese correnti							
5	2	1	103		Acquisto di beni e servizi		732.351,19	2.378.786,88	2.360.364,43	1.574.817,54	936.784,44	3.092.715,62
5	2	1	103	103375.0	SPESE PER FUNZIONAMENTO COMMISSIONI, CONCORSI, ECC		8.565,11	10.000,00	2.000,00	2.000,00	2.000,00	10.565,11
5	2	1	103	103380.0	SPESE DI RAPPRESENTANZA		600,00	2.600,00	1.580,00	1.580,00	1.580,00	2.180,00
5	2	1	103	103385.0	SPESE PER ACCERTAMENTI SANITARI		-	-	-	-	-	-
5	2	1	103	103390.0	SPESE PER STUDI, INDAGINI E RILEVAZIONI		-	-	-	-	-	-
5	2	1	103	103395.0	SPESE CONTRATTUALI, BOLLATURA ATTI, CARTA BOLLATA E ALTRI VALORI BOLLATI		-	500,00	500,00	500,00	500,00	500,00
5	2	1	103	103400.0	SPESE PER SERVIZI DI TESORERIA		8.000,00	14.000,00	14.000,00	14.000,00	14.000,00	22.000,00
5	2	1	103	103410.0	CONTRIBUTI ASSOCIATIVI AGIS, CIDI E ALTRO		2.100,00	2.100,00	-	-	-	2.100,00
5	2	1	103	103415.0	PEDAGGI AUTOSTRADALI		-	150,00	150,00	150,00	150,00	150,00
5	2	1	103	103420.0	SPESE PER ATTI NOTARILI		-	-	-	-	-	-
5	2	1	103	103425.0	MULTE, CONTRAVVENZIONI E SANZIONI		-	-	-	-	-	-
5	2	1	103	103430.0	SPESE DI AFFISSIONE		-	500,00	1.000,00	1.000,00	1.000,00	1.000,00
5	2	1	103	103435.0	SPESE PER CONTENZIOSO		48.355,19	128.500,00	124.348,42	119.877,54	71.344,44	172.701,61
5	2	1	103	103436.0	SPESE PER IL SERVIZIO ANTINCENDIO		918,00	49.000,00	57.000,00	60.000,00	40.000,00	57.918,00



**ENTE AUTONOMO REGIONALE TEATRO DI MESSINA**

**BILANCIO DI PREVISIONE 2018 - SPESE**


MISS.	PROG.	TIT.	MACRO AGGR.TO	CAP.	DESCRIZIONE	Responsabile	Residui al 31/12/2017	Previsione definitiva 2017	Previsione 2018	Previsione 2019	Previsione 2020	Previsione Cassa 2018
5					<b>TUTELA E VALORIZZAZIONE DEI BENI ED ATTIVITA' CULTURALI</b>							
5	2				<b>Attività culturali e interventi diversi nel settore culturale</b>							
5	2	1			<b>Spese correnti</b>							
5	2	1	103		<b>Acquisto di beni e servizi</b>		<b>732.351,19</b>	<b>2.378.786,88</b>	<b>2.360.364,43</b>	<b>1.574.817,54</b>	<b>936.784,44</b>	<b>3.092.715,62</b>
5	2	1	103	108530.0	CACHET COMPAGNIE LIRICHE - PRODUZIONI E COPRODUZIONI LIRICHE		-	23.432,00	140.500,00	-	-	140.500,00
5	2	1	103	108535.0	CACHET COMPAGNIE BALLETO - PRODUZIONI E COPRODUZIONI BALLETTI		-	-	73.638,01	-	-	73.638,01
5	2	1	103	108540.0	CACHET COMPLESSI SINFONICI, DA CAMERA E ALTRO		9.845,78	34.500,00	20.000,00	20.000,00	-	29.845,78
5	2	1	103	108545.0	CACHET COMPAGNIE MUSICAL E VARIETA' - PRODUZIONI E COPRODUZIONI		66.960,71	99.500,00	3.940,00	-	-	70.900,71
5	2	1	103	108550.0	CACHET COMPAGNIE DI PROSA - PRODUZIONI E COPRODUZIONI PROSA		125.022,30	491.348,10	379.000,00	262.000,00	100.000,00	504.022,30
5	2	1	103	108551.0	SPESE PER ATTIVITA' CULTURALI, ARTISTICHE E SPETTACOLI DI CONTAMINAZIONE TRA GENERI DIVERSI (DANZA, ARTE, MUSICA, LETTERATURA E POESIA)		105.334,30	226.900,00	78.700,00	-	-	184.034,30
5	2	1	103	108555.0	CACHET PER PRESTAZIONI ARTISTICHE INDIVIDUALI DI MUSICA SINFONICA, DA CAMERA E ALTRO		-	11.000,00	-	-	-	-
5	2	1	103	108560.0	CACHET PER PRESTAZIONI ARTISTICHE INDIVIDUALI DI PROSA		-	5.440,00	-	-	-	-
5	2	1	103	108561.0	Oneri riflessi su prestazioni artistiche individuali di prosa		-	2.000,00	-	-	-	-



**ENTE AUTONOMO REGIONALE TEATRO DI MESSINA**

**BILANCIO DI PREVISIONE 2018 - SPESE**

MISS.	PROG.	TIT.	MACRO AGGR.TO	CAP.	DESCRIZIONE	Responsabile	Residui al 31/12/2017	Previsione definitiva 2017	Previsione 2018	Previsione 2019	Previsione 2020	Previsione Cassa 2018
5					<b>TUTELA E VALORIZZAZIONE DEI BENI ED ATTIVITA' CULTURALI</b>							
5	2				<b>Attività culturali e interventi diversi nel settore culturale</b>							
5	2	1			<b>Spese correnti</b>							
5	2	1	103		<i>Acquisto di beni e servizi</i>		732.351,19	2.378.786,88	2.360.364,43	1.574.817,54	936.784,44	3.092.715,62
5	2	1	103	108565.0	CACHET PER PRESTAZIONI ARTISTICHE INDIVIDUALI DI LIRICA E BALLETO		18.476,95	51.000,00	140.000,00	80.000,00	-	158.476,95
5	2	1	103	108566.0	ONERI RIFLESSI SU PRESTAZIONI ARTISTICHE DI LIRICA E BALLETO		-	27.880,00	37.000,00	24.000,00	-	37.000,00
5	2	1	103	108570.0	ONERI RIFLESSI SU PRESTAZIONI ARTISTICHE		-	1.000,00	-	-	-	-
5	2	1	103	108571.0	Oneri riflessi per prestazioni e compensi del personale orchestrale		-	46.000,00	74.300,00	60.000,00	30.000,00	74.300,00
5	2	1	103	108575.0	PERSONALE ORCHESTRALE ART 136 LR 16/04/2003 N° 4 E SUCCESSIVE MODIFICAZIONI E INTEGRAZIONI		7.869,38	185.000,00	266.300,00	200.000,00	100.000,00	274.169,38
5	2	1	103	108576.0	SPESE PER CACHET, ONERI E SERVIZI ORGANIZZATIVI FINANZIATI DALLA REGIONE E DESTINATI AD EVENTI E ATTIVITA' CULTURALI DA EFFETTUARE SUL TERRI		-	-	-	-	-	-
5	2	1	103	108577.0	SPESE PER LA REALIZZAZIONE DELLE ATTIVITA' ARTISTICHE E CULTURALI PREVISTE NEI PROGETTI EUROPEI		-	-	-	-	-	-
5	2	1	103	108580.0	ONORARI, COMPENSI PER REDAZIONE LIBRETTI DI SALA		-	1.000,00	2.000,00	2.000,00	2.000,00	2.000,00
5	2	1	103	108581.0	SPESE PER SOGGIORNO E VIAGGI DEL PERSONALE ARTISTICO		8.549,00	18.500,00	5.000,00	5.000,00	5.000,00	13.549,00



ENTE AUTONOMO REGIONALE TEATRO DI MESSINA

BILANCIO DI PREVISIONE 2018 - SPESE

MISS.	PROG.	TIT.	MACRO AGGR.TO	CAP.	DESCRIZIONE	Responsabile	Residui al 31/12/2017	Previsione definitiva 2017	Previsione 2018	Previsione 2019	Previsione 2020	Previsione Cassa 2018
5					TUTELA E VALORIZZAZIONE DEI BENI ED ATTIVITA' CULTURALI							
5	2				Attività culturali e interventi diversi nel settore culturale							
5	2	1			Spese correnti							
5	2	1	103		Acquisto di beni e servizi		732.351,19	2.378.786,88	2.360.364,43	1.574.817,54	936.784,44	3.092.715,62
5	2	1	103	109595.0	TRASPORTO E FACCHINAGGIO MATERIALI SCENICI		5.779,00	10.000,00	2.500,00	8.000,00	4.500,00	8.279,00
5	2	1	103	109596.0	Spese per servizi e supporto alle attività artistiche programmate		5.750,00	5.000,00	15.000,00	4.000,00	-	20.750,00
5	2	1	103	109600.0	NOLEGGIO MATERIALI TEATRALI, MUSICALI E STRUMENTI		35.333,11	85.000,00	102.500,00	15.000,00	3.000,00	137.833,11
5	2	1	103	109605.0	ACQUISTO DI MATERIALE ED ATTREZZI PER GLI ALLESTIMENTI CONNESSI ALL'ATTIVITÀ MUSICALE E DI PROSA		3.025,30	10.617,14	7.500,00	15.000,00	2.500,00	10.525,30
5	2	1	103	109610.0	ALTRE SPESE MINUTE E VARIE AFFERENTI LA REALIZZAZIONE DELLE ATTIVITÀ ARTISTICHE PROGRAMMATE		3.880,40	16.500,00	11.000,00	5.000,00	-	14.880,40
5	2	1	103	109611.0	ALTRE SPESE VARIE IMPREVISTE AFFERENTI LA REALIZZAZIONE DEGLI SPETTACOLI (PROCEDURA ECONOMALE)		-	3.000,00	2.000,00	5.000,00	-	2.000,00
5	2	1	103	109615.0	MANUTENZIONE E ACCORDATURA STRUMENTI MUSICALI		1.125,00	1.500,00	2.500,00	1.500,00	1.500,00	3.625,00
5	2	1	103	109620.0	SPESA COMPLESSIVA PER ATTIVITÀ DI PROMOZIONE E MARKETING		-	-	-	-	-	-
5	2	1	103	114685.0	COMMISSIONI BANCARIE		-	1.000,00	1.000,00	1.000,00	1.000,00	1.000,00
5	2	1	103	114670.0	ALTRI ONERI FINANZIARI		-	-	-	-	-	-



**ENTE AUTONOMO REGIONALE TEATRO DI MESSINA**

**BILANCIO DI PREVISIONE 2018 - SPESE**

MISS.	PROG.	TIT.	MACRO AGGR.TO	CAP.	DESCRIZIONE	Responsabile	Residui al 31/12/2017	Previsione definitiva 2017	Previsione 2018	Previsione 2019	Previsione 2020	Previsione Cassa 2018
5					TUTELA E VALORIZZAZIONE DEI BENI ED ATTIVITA' CULTURALI							
5	2				Attività culturali e interventi diversi nel settore culturale							
5	2	1			Spese correnti							
5	2	1	103		Acquisto di beni e servizi		732.351,19	2.378.786,88	2.360.364,43	1.574.817,54	936.784,44	3.092.715,62
5	2	1	103	115675,0	ASSEGNI E INDENNITÀ AL PRESIDENTE		181,82	6.666,68	-	-	-	181,82
5	2	1	103	115680,0	ASSEGNI E INDENNITÀ AL SOVRINTENDENTE		-	37.185,00	37.185,00	37.185,00	37.185,00	37.185,00
5	2	1	103	115685,0	COMPENSI E INDENNITÀ AI COMPONENTI IL CONSIGLIO DI AMMINISTRAZIONE		-	13.400,00	-	-	-	-
5	2	1	103	115690,0	COMPENSI E INDENNITÀ AI COMPONENTI IL COLLEGIO DEI REVISORI		5.201,79	20.217,96	22.267,00	22.267,00	22.267,00	27.468,79
5	2	1	103	115695,0	RIMBORSO SPESE TRASFERTE AGLI ORGANI DELL'ENTE		98,45	33.000,00	10.000,00	5.000,00	5.000,00	10.096,45
5	2	1	103	115698,0	RIMBORSO SPESE MISSIONI AGLI ORGANI DELL'ENTE		-	-	1.858,00	1.858,00	1.858,00	1.858,00
5	2	1	103	115700,0	ONERI PREVIDENZIALI E ASSISTENZIALI A CARICO DELL'ENTE PER GLI ORGANI DELL'ENTE		686,51	23.000,00	21.000,00	21.000,00	21.000,00	21.686,51
5	2	1	104		Trasferimenti correnti		-	-	-	-	-	-
5	2	1	104	116000,0	PAGAMENTI PER TRATTAMENTO DI FINE RAPPORTO AL PERSONALE DIPENDENTE		-	-	-	-	-	-
5	2	1	107		Interessi passivi		-	37.000,00	10.000,00	25.000,00	25.000,00	10.000,00
5	2	1	107	111645,0	INTERESSI PASSIVI DA MUTUI		-	-	-	-	-	-



**ENTE AUTONOMO REGIONALE TEATRO DI MESSINA**


**BILANCIO DI PREVISIONE 2018 - SPESE**

MISS.	PROG.	TIT.	MACRO AGGR.TO	CAP.	DESCRIZIONE	Responsabile	Residui al 31/12/2017	Provisione definitiva 2017	Provisione 2018	Provisione 2019	Provisione 2020	Provisione Cassa 2018
5					TUTELA E VALORIZZAZIONE DEI BENI ED ATTIVITA' CULTURALI							
5	2				Attività culturali e interventi diversi nel settore culturale							
5	2	1			Spese correnti							
5	2	1	107		Interessi passivi		-	37.000,00	10.000,00	25.000,00	25.000,00	10.000,00
5	2	1	107	112650,0	INTERESSI PASSIVI SU ANTICIPAZIONI BANCARIE		-	32.000,00	5.000,00	20.000,00	20.000,00	5.000,00
5	2	1	107	113655,0	INTERESSI PASSIVI SU OBBLIGAZIONI		-	-	-	-	-	-
5	2	1	107	114660,0	INTERESSI PASSIVI SU DEBITI DIVERSI		-	5.000,00	5.000,00	5.000,00	5.000,00	5.000,00
5	2	1	109		Rimborsi e poste correttive delle entrate		259,50	40.000,00	79.664,02	82.883,89	82.883,89	79.923,52
5	2	1	109	110620,0	STIPENDI ED ALTRI ASSEGNI FISSI AL PERSONALE IN COMANDO		-	-	30.124,90	32.571,13	32.571,13	30.124,90
5	2	1	109	110621,0	ONERI PREVIDENZIALI E ASSISTENZIALI A CARICO DELL'ENTE PER IL PERSONALE IN COMANDO		-	-	9.539,12	10.312,76	10.312,76	9.539,12
5	2	1	109	110625,0	RESTITUZIONE E RIMBORSI DIVERSI		259,50	40.000,00	40.000,00	40.000,00	40.000,00	40.259,50
5	2	1	109	110640,0	RESTITUZIONE ALLA REGIONE DI CREDITI IVA NON IMMEDIATAMENTE UTILIZZABILI		-	-	-	-	-	-
5	2	1	110		Altre spese correnti		299.338,00	462.769,88	275.276,93	113.499,39	50.000,00	486.238,00
5	2	1	110	101065,99	CORSI DI AGGIORNAMENTO PER IL PERSONALE (FPV)		-	-	-	-	-	-
5	2	1	110	103180,99	SPESE PER MOSTRE, CONVEGNI E ATTIVITÀ CULTURALI (FPV)		-	-	-	-	-	-
5	2	1	110	103196,99	ONORARI, COMPENSI E RIMBORSI PER INCARICHI PROFESSIONALI (FPV)		-	-	-	-	-	-

**ENTE AUTONOMO REGIONALE TEATRO DI MESSINA**

**BILANCIO DI PREVISIONE 2018 - SPESE**

MISS.	PROG.	TIT.	MACRO AGGR.TO	CAP.	DESCRIZIONE	Responsabile	Residui al 31/12/2017	Previsione definitiva 2017	Previsione 2018	Previsione 2019	Previsione 2020	Previsione Cassa 2018
5					<b>TUTELA E VALORIZZAZIONE DEI BENI ED ATTIVITA' CULTURALI</b>							
5	2				<b>Attività culturali e interventi diversi nel settore culturale</b>							
5	2	1			<b>Spese correnti</b>							
5	2	1	107		<i>Interessi passivi</i>		-	37.000,00	10.000,00	25.000,00	25.000,00	10.000,00
5	2	1	107	112650.0	INTERESSI PASSIVI SU ANTICIPAZIONI BANCARIE		-	32.000,00	5.000,00	20.000,00	20.000,00	5.000,00
5	2	1	107	113655.0	INTERESSI PASSIVI SU OBBLIGAZIONI		-	-	-	-	-	-
5	2	1	107	114660.0	INTERESSI PASSIVI SU DEBITI DIVERSI		-	5.000,00	5.000,00	5.000,00	5.000,00	5.000,00
5	2	1	109		<i>Rimborsi e poste correttive delle entrate</i>		259,50	40.000,00	79.664,02	82.883,89	82.883,89	79.923,52
5	2	1	109	110620.0	STIPENDI ED ALTRI ASSEGNI FISSI AL PERSONALE IN COMANDO		-	-	30.124,90	32.571,13	32.571,13	30.124,90
5	2	1	109	110621.0	ONERI PREVIDENZIALI E ASSISTENZIALI A CARICO DELL'ENTE PER IL PERSONALE IN COMANDO		-	-	9.539,12	10.312,76	10.312,76	9.539,12
5	2	1	109	110625.0	RESTITUZIONE E RIMBORSI DIVERSI		259,50	40.000,00	40.000,00	40.000,00	40.000,00	40.259,50
5	2	1	109	110640.0	RESTITUZIONE ALLA REGIONE DI CREDITI IVA NON IMMEDIATAMENTE UTILIZZABILI		-	-	-	-	-	-
5	2	1	110		<i>Altre spese correnti</i>		289.338,00	462.769,88	275.276,93	113.499,39	50.000,00	486.238,00
5	2	1	110	101065.99	CORSI DI AGGIORNAMENTO PER IL PERSONALE (FPV)		-	-	-	-	-	-
5	2	1	110	103180.99	SPESE PER MOSTRE, CONVEGNI E ATTIVITA' CULTURALI (FPV)		-	-	-	-	-	-
5	2	1	110	103196.99	ONORARI, COMPENSI E RIMBORSI PER INCARICHI PROFESSIONALI (FPV)		-	-	-	-	-	-





ENTE AUTONOMO REGIONALE TEATRO DI MESSINA

BILANCIO DI PREVISIONE 2018 - SPESE


MISS.	PROG.	TIT.	MACRO AGGR.TO	CAP.	DESCRIZIONE	Responsabile	Residui al 31/12/2017	Previsione definitiva 2017	Previsione 2018	Previsione 2019	Previsione 2020	Previsione Cassa 2018
5					TUTELA E VALORIZZAZIONE DEI BENI ED ATTIVITA' CULTURALI							
5	2				Attività culturali e interventi diversi nel settore culturale							
5	2	1			Spese correnti							
5	2	1	110		Altre spese correnti		299.338,00	462.769,88	275.276,93	113.499,39	50.000,00	486.238,00
5	2	1	110	103197.99	SPESE PER IL SERVIZIO DI SALA ED ASSISTENZA AGLI SPETTATORI (FPV)		-	-	-	-	-	-
5	2	1	110	103231.99	SPESE COMPLESSIVE PER LA COMUNICAZIONE E INFORMAZIONE PUBBLICA (ART 127 COMMA 5 LR 26/03/2002 N2) (FPV)		-	-	-	-	-	-
5	2	1	110	103335.99	ACQUISTO ATTREZZATURE E MATERIALE VARIO (FPV)		-	-	-	-	-	-
5	2	1	110	103350.99	SPESE PULIZIA LOCALI E CONDOMINIALI (FPV)		-	-	-	-	-	-
5	2	1	110	103410.99	CONTRIBUTI ASSOCIATIVI AGIS, CIDI E ALTRO (FPV)		-	-	-	-	-	-
5	2	1	110	103435.99	SPESE PER CONTENZIOSO (FPV)		-	46.905,52	76.221,98	11.344,44	-	-
5	2	1	110	108530.99	CACHET COMPAGNIE LIRICHE - PRODUZIONI E COPRODUZIONI LIRICHE (FPV)		-	-	-	-	-	-
5	2	1	110	108535.99	CACHET COMPAGNIE BALLETO - PRODUZIONI E COPRODUZIONI BALLETTI (FPV)		-	12.638,01	-	-	-	-
5	2	1	110	108550.99	CACHET COMPAGNIE DI PROSA - PRODUZIONI E COPRODUZIONI PROSA (FPV)		-	76.581,86	-	-	-	-



**ENTE AUTONOMO REGIONALE TEATRO DI MESSINA**

**BILANCIO DI PREVISIONE 2018 - SPESE**


MISS.	PROG.	TIT.	MACRO AGGR.TO	CAP.	DESCRIZIONE	Responsabile	Residuo al 31/12/2017	Previsione definitiva 2017	Previsione 2018	Previsione 2019	Previsione 2020	Previsione Cassa 2018
5					<b>TUTELA E VALORIZZAZIONE DEI BENI ED ATTIVITA' CULTURALI</b>							
5	2				<b>Attività culturali e interventi diversi nel settore culturale</b>							
5	2	1			<b>Spese correnti</b>							
5	2	1	110		<i>Altre spese correnti</i>		299.338,00	462.769,88	275.276,93	113.499,39	50.000,00	486.238,00
5	2	1	110	108551,99	SPESE PER ATTIVITÀ CULTURALI, ARTISTICHE E SPETTACOLI DI CONTAMINAZIONE TRA GENERI DIVERSI (DANZA, ARTE, MUSICA, LETTERATURA E POESIA) (FPV)		-	-	-	-	-	-
5	2	1	110	108565,99	CACHET PER PRESTAZIONI ARTISTICHE INDIVIDUALI DI LIRICA E BALLETTO (FPV)		-	-	-	-	-	-
5	2	1	110	108580,99	ONORARI, COMPENSI PER REDAZIONE LIBRETTI DI SALA (FPV)		-	1.000,00	-	-	-	-
5	2	1	110	108581,99	SPESE PER SOGGIORNO E VIAGGI DEL PERSONALE ARTISTICO (FPV)		-	21,05	-	-	-	-
5	2	1	110	109595,99	TRASPORTO E FACCHINAGGIO MATERIALI SCENICI (FPV)		-	-	-	-	-	-
5	2	1	110	109600,99	NOLEGGIO MATERIALI TEATRALI, MUSICALI E STRUMENTI (FPV)		-	-	-	-	-	-
5	2	1	110	109605,99	ACQUISTO DI MATERIALE ED ATTREZZI PER GLI ALLESTIMENTI CONNESSI ALL'ATTIVITÀ MUSICALE E DI PROSA (FPV)		-	-	-	-	-	-
5	2	1	110	110625,99	RESTITUZIONE E RIMBORSI DIVERSI (FPV)		-	-	-	-	-	-
5	2	1	110	110630,0	DIRITTI D'AUTORE		6.218,74	60.000,00	82.000,00	50.000,00	40.000,00	88.218,74
5	2	1	110	110635,0	DEPOSITI CAUZIONALI A TERZI		-	-	-	-	-	-



ENTE AUTONOMO REGIONALE TEATRO DI MESSINA

BILANCIO DI PREVISIONE 2018 - SPESE


MISS.	PROG.	TIT.	MACRO AGGR.TO	CAP.	DESCRIZIONE	Responsabile	Residui al 31/12/2017	Previsione definitiva 2017	Previsione 2018	Previsione 2019	Previsione 2020	Previsione Cassa 2018
5					TUTELA E VALORIZZAZIONE DEI BENI ED ATTIVITA' CULTURALI							
5	2				Attività culturali e interventi diversi nel settore culturale							
5	2	1			Spese correnti							
5	2	1	110		Altre spese correnti		299.338,00	462.769,88	275.276,93	113.499,39	50.000,00	486.238,00
5	2	1	110	110636.0	ONERI PER INDENNIZZO		234.132,97	174.023,18	31.100,00	-	-	265.232,97
5	2	1	110	110637.0	ONERI DA CONTENZIOSO		58.986,29	91.600,46	63.800,00	42.154,95	-	122.786,29
5	2	1	110	110637.99	ONERI DA CONTENZIOSO (FPV)		-	-	12.154,95	-	-	-
5	2	1	110	110638.0	VERSAMENTI IVA A DEBITO PER GESTIONI COMMERCIALI		-	-	10.000,00	10.000,00	10.000,00	10.000,00
<b>TOTALE TITOLO 1</b>							<b>1.093.289,71</b>	<b>5.858.009,90</b>	<b>5.932.788,11</b>	<b>5.016.597,92</b>	<b>4.143.245,43</b>	<b>6.757.710,89</b>
5	2	2			Spese in conto capitale							
5	2	2	202		Investimenti fissi lordi e acquisto di terreni		251,74	3.109,67	-	29.000,00	7.000,00	251,74
5	2	2	202	218780.0	ACQUISTO BENI IMMOBILI		-	-	-	-	-	-
5	2	2	202	219785.0	INTERVENTI ORDINARI SULL'ATTREZZATURA DEL TEATRO VITTORIO EMANUELE		-	-	-	-	-	-
5	2	2	202	219790.0	ACQUISTO MACCHINARI E ADEGUAMENTO LOCALI, IMPIANTI E ATTREZZATURE		-	-	-	-	-	-
5	2	2	202	219795.0	ACQUISTO E/O REALIZZAZIONE DI ALLESTIMENTI SCENICI E COSTUMI TEATRALI		-	3.109,67	-	-	-	-
5	2	2	202	219800.0	ACQUISTO AUTOMEZZI		-	-	-	22.000,00	-	-
5	2	2	202	219805.0	ACQUISTO MOBILI, ARREDI E MACCHINE D'UFFICIO		251,74	-	-	7.000,00	7.000,00	251,74



**ENTE AUTONOMO REGIONALE TEATRO DI MESSINA**

**BILANCIO DI PREVISIONE 2018 - SPESE**

MISS.	PROG.	TIT.	MACRO AGGR.TO	CAP.	DESCRIZIONE	Responsabile	Residui al 31/12/2017	Previsione definitiva 2017	Previsione 2018	Previsione 2019	Previsione 2020	Previsione Cassa 2018
5					<b>TUTELA E VALORIZZAZIONE DEI BENI ED ATTIVITA' CULTURALI</b>							
5	2				Attività culturali e interventi diversi nel settore culturale							
5	2	2			<b>Spese in conto capitale</b>							
5	2	2	202		Investimenti fissi lordi e acquisto di terreni		251,74	3.109,67	-	29.000,00	7.000,00	251,74
5	2	2	202	219810.0	ACQUISTO BENI E ATTREZZATURE PER ISTITUZIONE BIBLIOTECA, ARCHIVIO E MUSEO		-	-	-	-	-	-
5	2	2	205		Altre spese in conto capitale		-	-	-	-	-	-
5	2	2	205	219795.99	ACQUISTO E/O REALIZZAZIONE DI ALLESTIMENTI SCENICI E COSTUMI TEATRALI (FPV)		-	-	-	-	-	-
5	2	2	205	219815.0	"ADEGUAMENTO E SISTEMAZIONE LOCALI ""SALA LAUDAMO""		-	-	-	-	-	-
5	2	2	205	220820.0	PARTECIPAZIONE AD ACQUISTO DI VALORI IMMOBILIARI		-	-	-	-	-	-
5	2	2	205	222828.0	INDENNITÀ DI ANZIANITÀ E SIMILARI AL PERSONALE CESSATO DAL SERVIZIO		-	-	-	-	-	-
5	2	2	205	224835.0	SPESE PER INTERVENTI IN CONTO CAPITALE		-	-	-	-	-	-
5	2	2	205	225840.0	SPESE FUTURE		-	-	-	-	-	-
5	2	2	205	226845.0	RIPRISTINO INVESTIMENTI		-	-	-	-	-	-
5	2	2	205	431870.0	CONTABILITÀ SPECIALI		-	-	-	-	-	-
					<b>TOTALE TITOLO 2</b>		<b>251,74</b>	<b>3.109,67</b>	<b>-</b>	<b>29.000,00</b>	<b>7.000,00</b>	<b>251,74</b>
5	2	3			<b>Spese per incremento attività finanziarie</b>							
5	2	3	302		Concessione crediti di breve termine		-	-	-	-	-	-
5	2	3	302	221825.0	CONCESSIONI DI CREDITI ED ANTICIPAZIONI		-	-	-	-	-	-
					<b>TOTALE TITOLO 3</b>		<b>-</b>	<b>-</b>	<b>-</b>	<b>-</b>	<b>-</b>	<b>-</b>
					<b>TOTALE PROGRAMMA 2</b>		<b>1.093.541,45</b>	<b>5.859.119,57</b>	<b>5.932.798,11</b>	<b>5.045.597,92</b>	<b>4.150.245,43</b>	<b>6.757.962,63</b>
					<b>TOTALE MISSIONE 5 per titoli</b>							
					Totale titolo 1		1.093.289,71	5.858.009,90	5.932.798,11	5.016.597,92	4.143.245,43	6.757.710,89



ENTE AUTONOMO REGIONALE TEATRO DI MESSINA

BILANCIO DI PREVISIONE 2018 - SPESE

MISS.	PROG.	TIT.	MACRO AGGR.TO	CAP.	DESCRIZIONE	Responsabile	Residui al 31/12/2017	Previsione definitiva 2017	Previsione 2018	Previsione 2019	Previsione 2020	Previsione Cassa 2018	
TOTALE MISSIONE 5 per titoli													
Totale titolo 2								251,74	3.109,67	-	29.000,00	7.000,00	251,74
Totale titolo 3								-	-	-	-	-	-
TOTALE MISSIONE 5 per programmi													
Totale programma 2								1.093.541,45	5.859.119,57	5.932.798,11	5.045.597,92	4.150.245,43	6.757.962,63
TOTALE MISSIONE 5								1.093.541,45	5.859.119,57	5.932.798,11	5.045.597,92	4.150.245,43	6.757.962,63
20	FONDI ACCANTONAMENTI												
20	1	Fondo di riserva											
20	1	1	Spese correnti										
20	1	1	110		Altre spese correntiv		-	68.215,13	65.227,13	59.668,51	38.714,52	1.869.038,63	
20	1	1	110	117730.0	FONDO DI RISERVA		-	68.215,13	65.227,13	59.668,51	38.714,52	-	
20	1	1	110	117750.0	FONDO DI RISERVA DI CASSA		-	-	-	-	-	1.869.038,63	
TOTALE TITOLO 1							-	68.215,13	65.227,13	59.668,51	38.714,52	1.869.038,63	
20	1	2	Spese in conto capitale										
20	1	2	205		Altre spese in conto capitalev		-	-	-	-	-	-	
20	1	2	205	223830.0	FONDO DI RISERVA		-	-	-	-	-	-	
TOTALE TITOLO 2							-	-	-	-	-	-	
TOTALE PROGRAMMA 1							-	68.215,13	65.227,13	59.668,51	38.714,52	1.869.038,63	
20	2	Fondo crediti di dubbia esigibilità											
20	2	1	Spese correnti										
20	2	1	110		Altre spese correntiv		-	61.790,74	94.670,38	110.992,86	110.992,86	-	
20	2	1	110	106510.0	ACCANTONAMENTI A FONDO RISCHI CREDITI DI DUBBIA ESIGIBILITA'		-	-	36.332,39	16.322,48	-	-	
20	2	1	110	106512.0	FONDO DI ACCANTONAMENTO RISCHI CREDITI DI DUBBIA ESIGIBILITA'		-	61.790,74	58.337,99	94.670,38	110.992,86	-	
TOTALE TITOLO 1							-	61.790,74	94.670,38	110.992,86	110.992,86	-	
TOTALE PROGRAMMA 2							-	61.790,74	94.670,38	110.992,86	110.992,86	-	



ENTE AUTONOMO REGIONALE TEATRO DI MESSINA

BILANCIO DI PREVISIONE 2018 - SPESE

MISS.	PROG.	TIT.	MACRO AGGR.TO	CAP.	DESCRIZIONE	Responsabile	Residui al 31/12/2017	Previsione definitiva 2017	Previsione 2018	Previsione 2019	Previsione 2020	Previsione Cassa 2018
20	FONDI ACCANTONAMENTI											
20	3	Altri Fondi										
20	3	1	Spese correnti									
20	3	1	110		Altre spese correntiv		-	505.807,00	80.000,00	150.000,00	150.000,00	-
20	3	1	110	106509.0	ACCANTONAMENTI A FONDO RISCHI		-	-	30.000,00	120.000,00	-	-
20	3	1	110	106511.0	FONDO DI ACCANTONAMENTO RISCHI		-	-	-	30.000,00	150.000,00	-
20	3	1	110	106513.0	ACCANTONAMENTI A FONDO PER RINNOVI CONTRATTUALI		-	-	-	-	-	-
20	3	1	110	106514.0	FONDO DI ACCANTONAMENTO PER RINNOVI CONTRATTUALI		-	-	-	-	-	-
20	3	1	110	106517.0	Fondo rischi e oneri per il personale		-	-	-	-	-	-
20	3	1	110	106518.0	SPESE PER FINANZIAMENTO ATTIVITA'ARTISTICHE (VINCOLATO VEDI CAP. 101013 ENTRATE)		-	505.807,00	-	-	-	-
20	3	1	110	107515.0	FONDI ONERI FUTURI		-	-	-	-	-	-
20	3	1	110	107516.0	ACCANTONAMENTO A FONDO ONERI FUTURI		-	-	-	-	-	-
20	3	1	110	117731.0	ACCANTONAMENTO A FONDO PER IL PAGAMENTO DEI DEBITI FUORI BILANCIO (ART.73 D. Lgs. 118/2011)		-	-	-	-	-	-
20	3	1	110	117735.0	FONDO PER LA REISCRIZIONE DEI RESIDUI PERENTI DI PARTE CORRENTE		-	-	-	-	-	-



ENTE AUTONOMO REGIONALE TEATRO DI MESSINA

BILANCIO DI PREVISIONE 2018 - SPESE

MISS.	PROG.	TIT.	MACRO AGGR.TO	CAP.	DESCRIZIONE	Responsabile	Residui al 31/12/2017	Previsione definitiva 2017	Previsione 2018	Previsione 2019	Previsione 2020	Previsione Cassa 2018	
20	FONDI ACCANTONAMENTI												
20	3	Altri Fondi											
20	3	1	Spese correnti										
20	3	1	110		Altre spese correntiv		-	505.807,00	80.000,00	150.000,00	150.000,00	-	
20	3	1	110	117740,0	FONDO AVANZO DI AMMINISTRAZIONE DI PARTE CORRENTE		-	-	-	-	-	-	
20	3	1	110	117745,0	ONERI VARI STRAORDINARI		-	-	-	-	-	-	
20	3	1	110	117755,0	FONDO AVANZO DI AMMINISTRAZIONE DEL FONDO DI DOTAZIONE		-	-	-	-	-	-	
20	3	1	110	117760,0	ACCANTONAMENTO PER IL FINANZIAMENTO DELLE ATTIVITÀ ARTISTICHE PROGRAMMATE PER IL 2° SEMESTRE		-	-	50.000,00	-	-	-	
TOTALE TITOLO 1							-	505.807,00	80.000,00	150.000,00	150.000,00	-	
20	3	2	Spese in conto capitale										
20	3	2	205		Altre spese in conto capitalev		-	2.503.402,20	2.619.006,62	2.799.006,62	2.979.006,62	-	
20	3	2	205	223832,0	FONDO TFR / BUONUSCITA AL PERSONALE		-	2.503.402,20	2.619.006,62	2.799.006,62	2.979.006,62	-	
TOTALE TITOLO 2							-	2.503.402,20	2.619.006,62	2.799.006,62	2.979.006,62	-	
TOTALE PROGRAMMA 3							-	3.009.209,20	2.699.006,62	2.949.006,62	3.129.006,62	-	
TOTALE MISSIONE 20 per titoli													
Totale titolo 1							-	635.812,87	239.897,51	320.661,37	299.707,38	1.869.038,63	
Totale titolo 2							-	2.503.402,20	2.619.006,62	2.799.006,62	2.979.006,62	-	
TOTALE MISSIONE 20 per programmi													
Totale programma 1							-	68.215,13	65.227,13	59.668,51	38.714,52	1.869.038,63	
Totale programma 2							-	61.790,74	94.670,38	110.992,86	110.992,86	-	
Totale programma 3							-	3.009.209,20	2.699.006,62	2.949.006,62	3.129.006,62	-	
TOTALE MISSIONE 20							-	3.139.215,07	2.858.904,13	3.119.667,99	3.278.714,00	1.869.038,63	
50	DEBITO PUBBLICO												
50	2	Quota capitale ammortamento mutui e prestiti obbligazionari											
50	2	4	Rimborso Prestiti										
50	2	4	401		Rimborso di titoli obbligazionari		-	-	-	-	-	-	
50	2	4	401	329860,0	RESTITUZIONE OBBLIGAZIONI		-	-	-	-	-	-	



## ENTE AUTONOMO REGIONALE TEATRO DI MESSINA

## BILANCIO DI PREVISIONE 2018 - SPESE

MISS.	PROG.	TIT.	MACRO AGGR.TO	CAP.	DESCRIZIONE	Responsabile	Residui al 31/12/2017	Previsione definitiva 2017	Previsione 2018	Previsione 2019	Previsione 2020	Previsione Cassa 2018
50					DEBITO PUBBLICO							
50	2				Quota capitale ammortamento mutui e prestiti obbligazionari							
50	2	4			Rimborso Prestiti							
50	2	4	403		Rimborso mutui e altri finanziamenti a medio lungo terminev		-	-	-	-	-	-
50	2	4	403	327850.0	RESTITUZIONE MUTUI		-	-	-	-	-	-
50	2	4	404		Rimborso di altre forme di indebitamentov		-	-	-	-	-	-
50	2	4	404	330865.0	ESTINZIONE DEBITI DIVERSI		-	-	-	-	-	-
					TOTALE TITOLO 4		-	-	-	-	-	-
					TOTALE PROGRAMMA 2		-	-	-	-	-	-
					TOTALE MISSIONE 50 per titoli							
					Totale titolo 4		-	-	-	-	-	-
					TOTALE MISSIONE 50 per programmi							
					Totale programma 2		-	-	-	-	-	-
					TOTALE MISSIONE 50		-	-	-	-	-	-
60					ANTICIPAZIONI FINANZIARIE							
60	1				Restituzione anticipazione tesoreria							
60	1	5			Chiusura Anticipazioni ricevute da istituto tesoriere/cassiere							
60	1	5	501		Chiusura Anticipazioni ricevute da istituto tesoriere/cassierev		- 1.800.000,00	1.800.000,00	1.800.000,00	1.800.000,00	1.800.000,00	1.800.000,00
60	1	5	501	328855.0	RIMBORSI DI ANTICIPAZIONI DI TESORERIA		- 1.800.000,00	1.800.000,00	1.800.000,00	1.800.000,00	1.800.000,00	1.800.000,00
					TOTALE TITOLO 5		- 1.800.000,00	1.800.000,00	1.800.000,00	1.800.000,00	1.800.000,00	1.800.000,00
					TOTALE PROGRAMMA 1		- 1.800.000,00	1.800.000,00	1.800.000,00	1.800.000,00	1.800.000,00	1.800.000,00
					TOTALE MISSIONE 60 per titoli							
					Totale titolo 5		- 1.800.000,00	1.800.000,00	1.800.000,00	1.800.000,00	1.800.000,00	1.800.000,00
					TOTALE MISSIONE 60 per programmi							
					Totale programma 1		- 1.800.000,00	1.800.000,00	1.800.000,00	1.800.000,00	1.800.000,00	1.800.000,00
					TOTALE MISSIONE 60		- 1.800.000,00	1.800.000,00	1.800.000,00	1.800.000,00	1.800.000,00	1.800.000,00
99					SERVIZI PER CONTO TERZI							
99	1				Servizi per conto terzi e partite di Giro							
99	1	7			Uscite per conto terzi e partite di giro							
99	1	7	701		Uscite per partite di girov		260.306,13	2.705.000,00	2.705.000,00	2.705.000,00	2.705.000,00	2.965.306,13
99	1	7	701	532880.0	VERSAMENTO ALL'ERARIO DELLE RITENUTE IRPEF		51.885,23	1.100.000,00	1.100.000,00	1.100.000,00	1.100.000,00	1.151.885,23






ENTE AUTONOMO REGIONALE TEATRO DI MESSINA

BILANCIO DI PREVISIONE 2018 - SPESE

MISS.	PROG.	TIT.	MACRO AGGR.TO	CAP.	DESCRIZIONE	Responsabile	Residui al 31/12/2017	Previsione definitiva 2017	Previsione 2018	Previsione 2019	Previsione 2020	Previsione Cassa 2018
99					SERVIZI PER CONTO TERZI							
99	1				Servizi per conto terzi e partite di Giro							
99	1	7			Uscite per conto terzi e partite di giro							
99	1	7	701		Uscite per partite di giro		280.306,13	2.705.000,00	2.705.000,00	2.705.000,00	2.705.000,00	2.965.306,13
99	1	7	701	532885.0	VERSAMENTO DELLE RITENUTE PREVIDENZIALI E ASSISTENZIALI A CARICO DEL PERSONALE DIPENDENTE		25.166,30	300.000,00	300.000,00	300.000,00	300.000,00	325.166,30
99	1	7	701	532890.0	VERSAMENTO DELLE RITENUTE PREVIDENZIALI E ASSISTENZIALI A CARICO DEL PERSONALE SCRITTURATO		20,52	220.000,00	220.000,00	220.000,00	220.000,00	220.020,52
99	1	7	701	532895.0	VERSAMENTO DELLE RITENUTE SINDACALI		604,00	10.000,00	10.000,00	10.000,00	10.000,00	10.604,00
99	1	7	701	532900.0	VERSAMENTO DELLE RITENUTE ERARIALI SU INDENNITÀ E COMPENSI A CARICO DEGLI ORGANI DELL'ENTE		671,03	40.000,00	40.000,00	40.000,00	40.000,00	40.671,03
99	1	7	701	532905.0	RIMBORSI PER ANTICIPAZIONI AL SERVIZIO DI CASSA INTERNO		-	25.000,00	25.000,00	25.000,00	25.000,00	25.000,00
99	1	7	701	532910.0	PARTITA IVA		179.100,49	650.000,00	650.000,00	650.000,00	650.000,00	829.100,49
99	1	7	701	532915.0	VERSAMENTO ALTRI ONERI PREVIDENZIALI		1.634,56	30.000,00	30.000,00	30.000,00	30.000,00	31.634,56
99	1	7	701	532920.0	VERSAMENTO DI RITENUTE DIVERSE A CARICO DEI DIPENDENTI		1.224,00	180.000,00	180.000,00	180.000,00	180.000,00	181.224,00
99	1	7	701	532926.0	PARTITE IN CONTO SOSPESO		-	150.000,00	150.000,00	150.000,00	150.000,00	150.000,00
99	1	7	702		Uscite per conto terzi		40.592,20	395.000,00	395.000,00	395.000,00	395.000,00	435.592,20
99	1	7	702	532925.0	VERSAMENTO DI SOMME PER CONTO TERZI E VERSAMENTI DIVERSI		40.592,20	150.000,00	150.000,00	150.000,00	150.000,00	190.592,20



ENTE AUTONOMO REGIONALE TEATRO DI MESSINA

BILANCIO DI PREVISIONE 2018 - SPESE

MISS.	PROG.	TIT.	MACRO AGGR.TO	CAP.	DESCRIZIONE	Responsabile	Residui al 31/12/2017	Previsione definitiva 2017	Previsione 2018	Previsione 2019	Previsione 2020	Previsione Cassa 2018
99	SERVIZI PER CONTO TERZI											
99	1	Servizi per conto terzi e partite di Giro										
99	1	7	Uscite per conto terzi e partite di giro									
99	1	7	702		Uscite per conto terzivi		40.592,20	395.000,00	395.000,00	395.000,00	395.000,00	435.592,20
99	1	7	702	532930.0	RESTITUZIONE DEPOSITI CAUZIONALI DI TERZI		-	25.000,00	25.000,00	25.000,00	25.000,00	25.000,00
99	1	7	702	532935.0	GESTIONE FONDO TFR		-	220.000,00	220.000,00	220.000,00	220.000,00	220.000,00
TOTALE TITOLO 7							300.898,33	3.100.000,00	3.100.000,00	3.100.000,00	3.100.000,00	3.400.898,33
TOTALE PROGRAMMA 1							300.898,33	3.100.000,00	3.100.000,00	3.100.000,00	3.100.000,00	3.400.898,33
TOTALE MISSIONE 99 per titoli												
Totale titolo 7							300.898,33	3.100.000,00	3.100.000,00	3.100.000,00	3.100.000,00	3.400.898,33
TOTALE MISSIONE 99 per programmi												
Totale programma 1							300.898,33	3.100.000,00	3.100.000,00	3.100.000,00	3.100.000,00	3.400.898,33
TOTALE MISSIONE 99							300.898,33	3.100.000,00	3.100.000,00	3.100.000,00	3.100.000,00	3.400.898,33



## ENTE AUTONOMO REGIONALE TEATRO DI MESSINA

## BILANCIO DI PREVISIONE 2018 - SPESE

MISS.	PROG.	TIT.	MACRO AGGR.TO	CAP.	DESCRIZIONE	Responsabile	Residui al 31/12/2017	Previsione definitiva 2017	Previsione 2018	Previsione 2019	Previsione 2020	Previsione Cassa 2018
RIEPILOGO PER RESPONSABILI												
RIEPILOGO PER TITOLI												
					Totale titolo 1		1.093.289,71	6.491.822,77	6.172.695,62	5.337.259,29	4.442.952,81	8.626.749,52
					Totale titolo 2		251,74	2.506.511,87	2.619.006,62	2.828.006,62	2.986.006,62	251,74
					Totale titolo 3		-	-	-	-	-	-
					Totale titolo 4		-	-	-	-	-	-
					Totale titolo 5		-	1.800.000,00	1.800.000,00	1.800.000,00	1.800.000,00	1.800.000,00
					Totale titolo 7		300.898,33	3.100.000,00	3.100.000,00	3.100.000,00	3.100.000,00	3.400.898,33
RIEPILOGO PER MISSIONI												
					Totale missione 1		-	-	-	-	-	-
					Totale missione 2		-	-	-	-	-	-
					Totale missione 3		-	-	-	-	-	-
					Totale missione 4		-	-	-	-	-	-
					Totale missione 5		1.093.541,45	5.859.119,57	5.932.798,11	5.045.597,92	4.150.245,43	6.757.962,63
					Totale missione 6		-	-	-	-	-	-
					Totale missione 7		-	-	-	-	-	-
					Totale missione 8		-	-	-	-	-	-
					Totale missione 9		-	-	-	-	-	-
					Totale missione 10		-	-	-	-	-	-
					Totale missione 11		-	-	-	-	-	-
					Totale missione 12		-	-	-	-	-	-
					Totale missione 13		-	-	-	-	-	-
					Totale missione 14		-	-	-	-	-	-
					Totale missione 15		-	-	-	-	-	-
					Totale missione 16		-	-	-	-	-	-
					Totale missione 17		-	-	-	-	-	-
					Totale missione 18		-	-	-	-	-	-
					Totale missione 19		-	-	-	-	-	-
					Totale missione 20		-	3.139.215,07	2.858.904,13	3.119.667,99	3.278.714,00	1.869.038,63
					Totale missione 50		-	-	-	-	-	-
					Totale missione 60		-	1.800.000,00	1.800.000,00	1.800.000,00	1.800.000,00	1.800.000,00
					Totale missione 99		300.898,33	3.100.000,00	3.100.000,00	3.100.000,00	3.100.000,00	3.400.898,33
TOTALE SPESA												
							1.394.439,78	13.898.334,64	13.691.702,24	13.065.265,91	12.328.959,43	13.827.899,59
TOTALE GENERALE DELLA SPESA												
							1.394.439,78	14.008.550,88	14.052.523,88	13.485.114,73	12.748.808,25	13.827.899,59

